

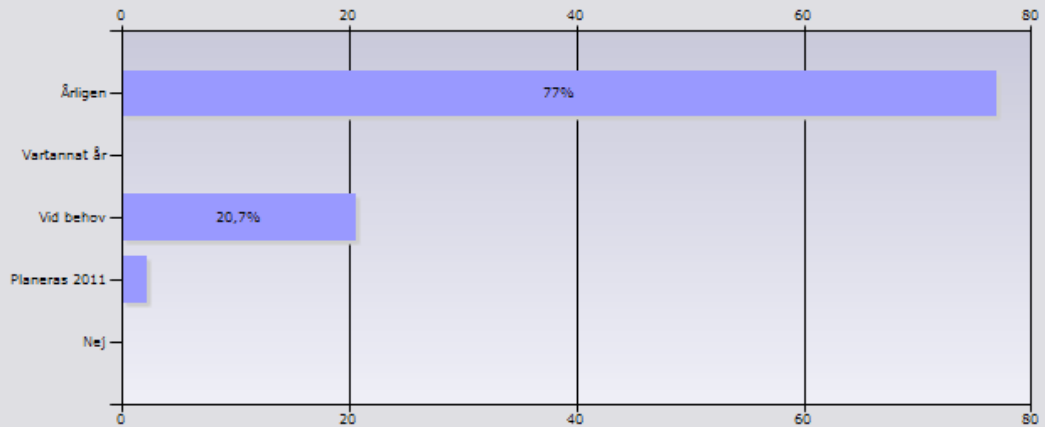
Hållbart värdeskapande 2011

Standardrapport

1. Arbetar företaget med att identifiera strategiska affärsmöjligheter relaterat till hållbart värdeskapande?

Med hållbart värdeskapande menar vi ett värdeskapande som beaktar balansen mellan ekonomiska, miljömässiga och sociala värden.

Ge exempel eller ytterligare kommentarer nedan.

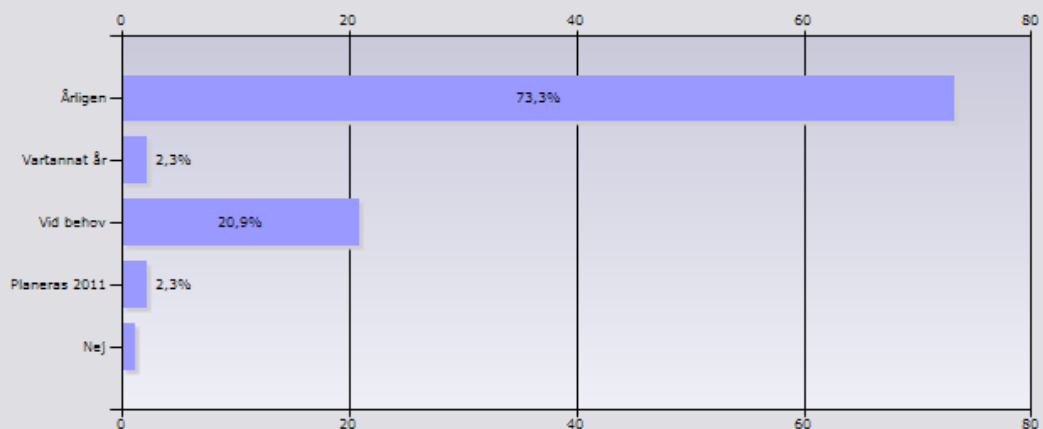


	Procent	Antal
Årligen	77%	67
Vartannat år	0%	0
Vid behov	20,7%	18
Planeras 2011	2,3%	2
Nej	0%	0
Svarande		87
Inget svar		3

2. Arbetar företaget med att identifiera väsentliga risker relaterat till hållbart värdeskapande?

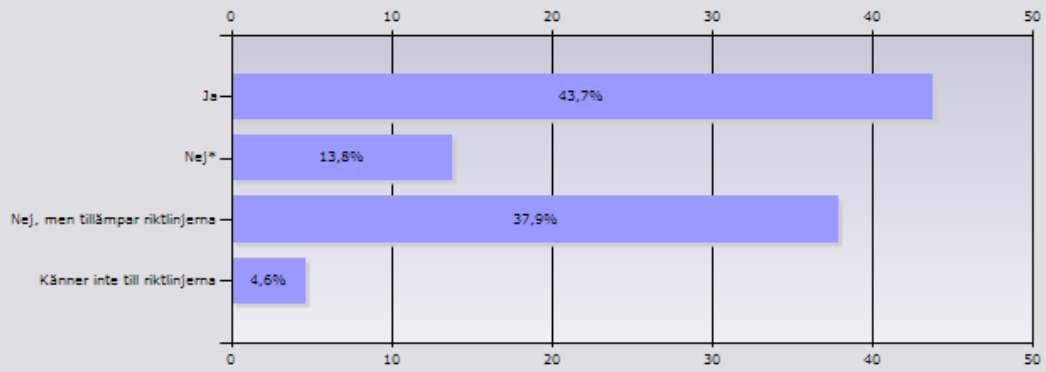
Med hållbart värdeskapande menar vi ett värdeskapande som beaktar balansen mellan ekonomiska, miljömässiga och sociala värden.

Ge exempel eller ytterligare kommentarer nedan.



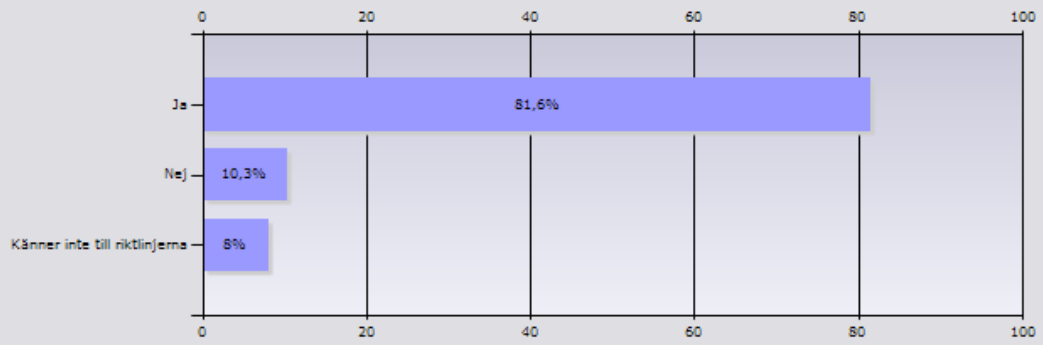
	Procent	Antal
Årligen	73,3%	63
Vartannat år	2,3%	2
Vid behov	20,9%	18
Planeras 2011	2,3%	2
Nej	1,2%	1
Svarande		86
Inget svar		4

3. Har företaget undertecknat FN:s Global Compact?



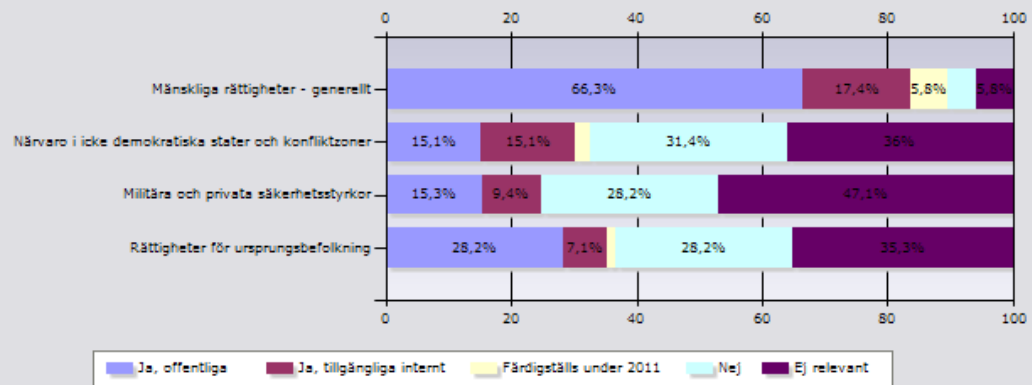
	Procent	Antal
Ja	43,7%	38
Nej*	13,8%	12
Nej, men tillämpar riktlinjerna	37,9%	33
Känner inte till riktlinjerna	4,6%	4
Svarande		87
Inget svar		3

4. Beaktar företaget OECD:s riktlinjer för multinationella företag?



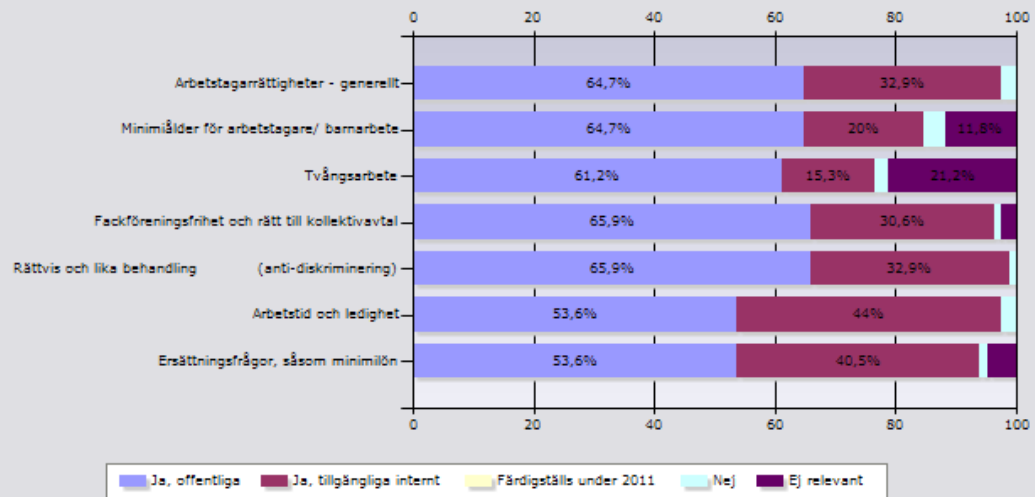
	Procent	Antal
Ja	81,6%	71
Nej	10,3%	9
Känner inte till riktlinjerna	8%	7
Svarande		87
Inget svar		3

5. Har företaget riktlinjer avseende mänskliga rättigheter?



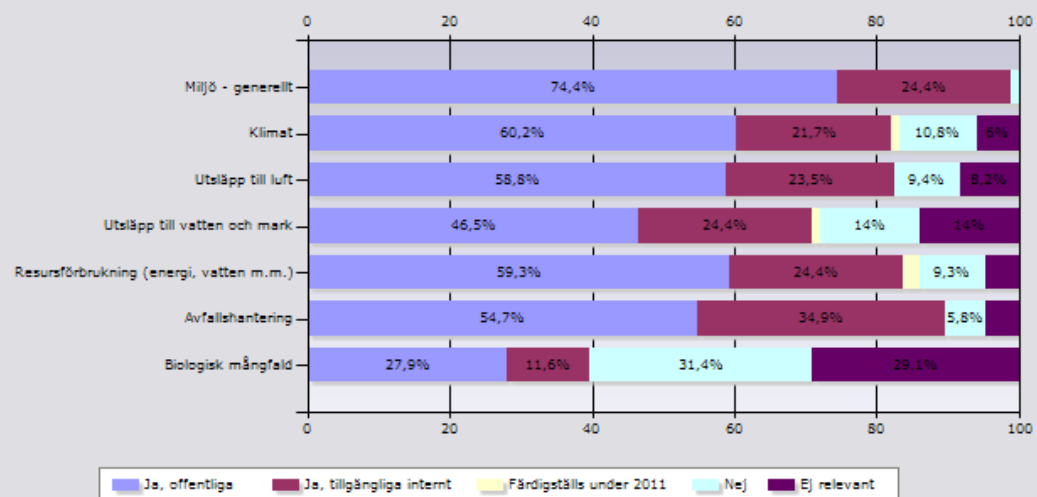
	Ja, offentliga	Ja, tillgängliga internt	Färdigställs under 2011	Nej	Ej relevant	Svar ande	Inget svar
Mänskliga rättigheter - generellt	66,3%	17,4%	5,8%	4,7%	5,8%	86	4
Närvaro i icke demokratiska stater och konfliktzoner	15,1%	15,1%	2,3%	31,4%	36%	86	4
Militära och privata säkerhetsstyrkor	15,3%	9,4%	0%	28,2%	47,1%	85	5
Rättigheter för ursprungsbefolkning	28,2%	7,1%	1,2%	28,2%	35,3%	85	5
Totalt						86	4

6. Har företaget riktlinjer avseende arbetstagarrättigheter?



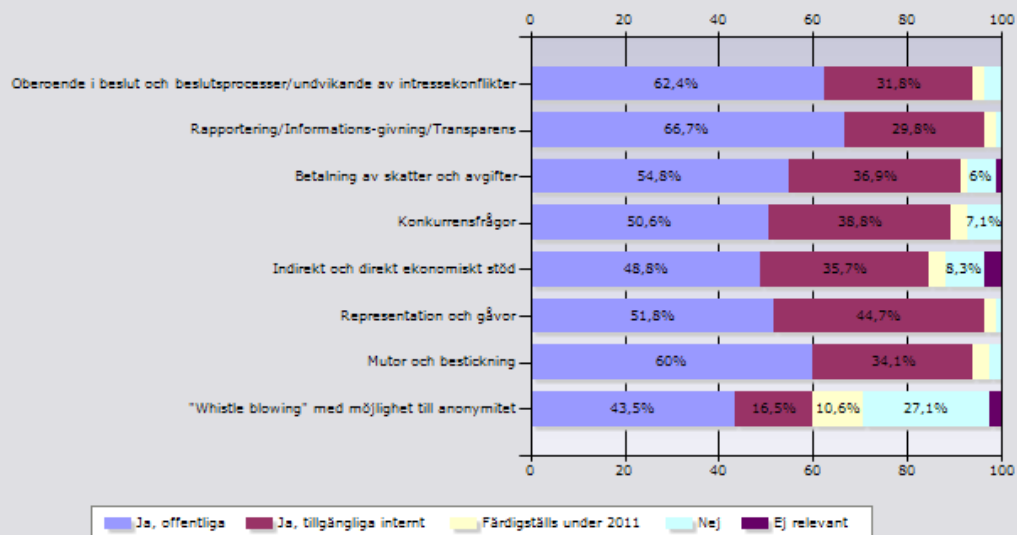
	Ja, offentliga	Ja, tillgängliga internt	Färdigställt under 2011	Nej	Ej relevant	Svar ande	Inget svar
Arbetstagarrättigheter - generellt	64,7%	32,9%	0%	2,4%	0%	85	5
Minimiålder för arbetstagare/ barnarbete	64,7%	20%	0%	3,5%	11,8%	85	5
Tvångsarbete	61,2%	15,3%	0%	2,4%	21,2%	85	5
Fackföreningsfrihet och rätt till kollektivavtal	65,9%	30,6%	0%	1,2%	2,4%	85	5
Rättvis och lika behandling (anti-diskriminering)	65,9%	32,9%	0%	1,2%	0%	85	5
Arbetsid och ledighet	53,6%	44%	0%	2,4%	0%	84	6
Ersättningsfrågor, såsom minimilön	53,6%	40,5%	0%	1,2%	4,8%	84	6
Totalt						85	5

7. Har företaget riktlinjer avseende klimat- och yttre miljöpåverkan?

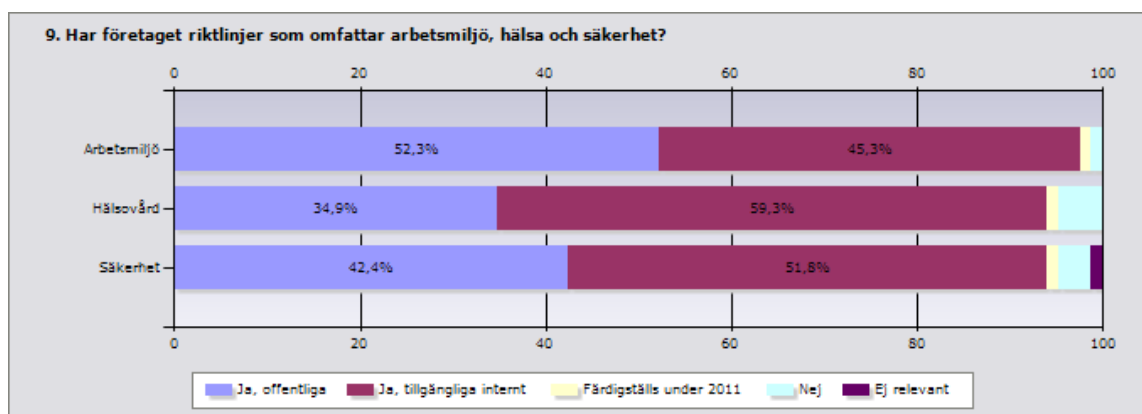


	Ja, offentliga	Ja, tillgängliga internt	Färdigställs under 2011	Nej	Ej relevant	Svarande	Inget svar
Miljö - generellt	74,4%	24,4%	0%	1,2%	0%	86	4
Klimat	60,2%	21,7%	1,2%	10,8%	6%	83	7
Utsläpp till luft	58,8%	23,5%	0%	9,4%	8,2%	85	5
Utsläpp till vatten och mark	46,5%	24,4%	1,2%	14%	14%	86	4
Resursförbrukning (energi, vatten m.m.)	59,3%	24,4%	2,3%	9,3%	4,7%	86	4
Avfallshantering	54,7%	34,9%	0%	5,8%	4,7%	86	4
Biologisk mångfald	27,9%	11,6%	0%	31,4%	29,1%	86	4
Totalt						86	4

8. Har företaget riktlinjer som omfattar affärsetik?

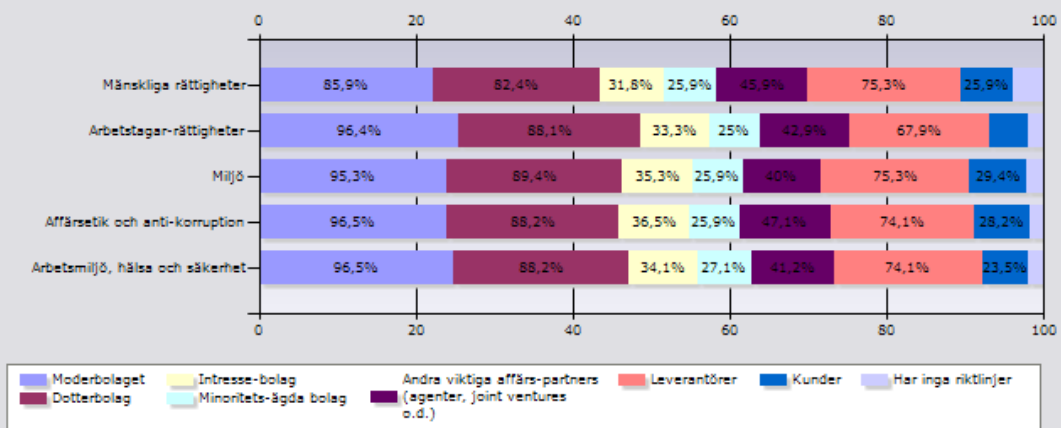


	Ja, offentliga	Ja, tillgängliga internt	Färdigställt under 2011	Nej	Ej relevant	Svarande	Inget svar
Oberoende i beslut och beslutsprocesser/undvikande av intressekonflikter	62,4%	31,8%	2,4%	3,5%	0%	85	5
Rapportering/Informations-givning/Transparens	66,7%	29,8%	2,4%	1,2%	0%	84	6
Betalning av skatter och avgifter	54,8%	36,9%	1,2%	6%	1,2%	84	6
Konkurrensfrågor	50,6%	38,8%	3,5%	7,1%	0%	85	5
Indirekt och direkt ekonomiskt stöd	48,8%	35,7%	3,6%	8,3%	3,6%	84	6
Representation och gåvor	51,8%	44,7%	2,4%	1,2%	0%	85	5
Mutor och bestickning	60%	34,1%	3,5%	2,4%	0%	85	5
"Whistle blowing" med möjlighet till anonymitet	43,5%	16,5%	10,6%	27,1%	2,4%	85	5
Totalt						85	5



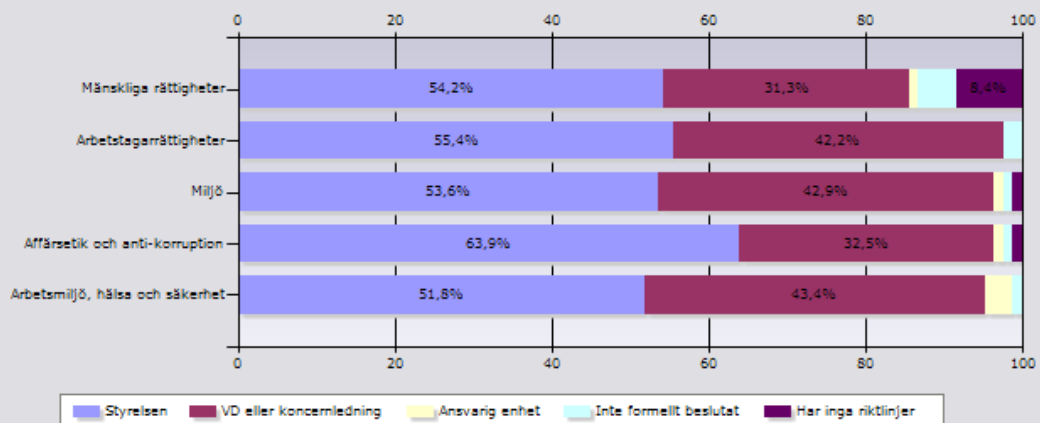
	Ja, offentliga	Ja, tillgängliga internt	Färdigställt under 2011	Nej	Ej relevant	Svarande	Inget svar	
Arbetsmiljö	52,3%	45,3%	1,2%	1,2%	0%	86	4	
Hälsovård	34,9%	59,3%	1,2%	4,7%	0%	86	4	
Säkerhet	42,4%	51,8%	1,2%	3,5%	1,2%	85	5	
						Totalt	86	4

**10. Vilka adresseras av företagets riktlinjer för hållbarhet?
(flera alternativ kan kryssas)**



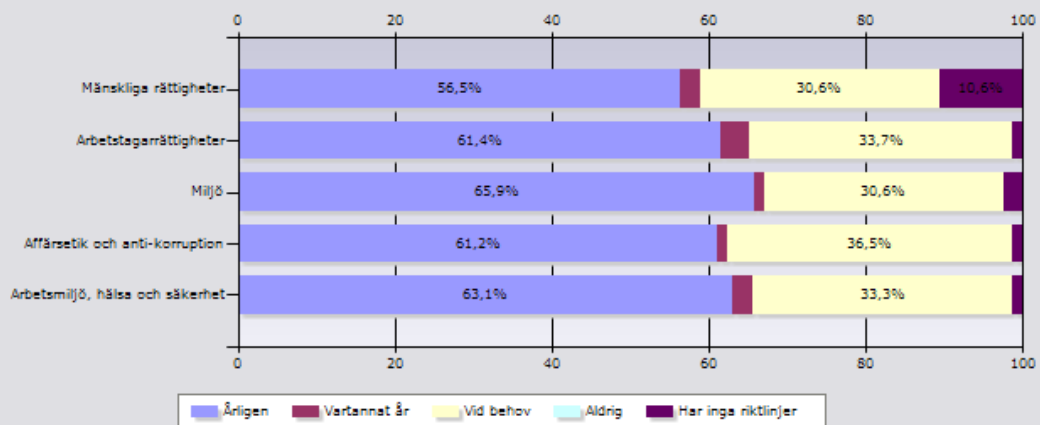
	Moderbolaget	Dotterbolag	Intresse-bolag	Minoritets-ägda bolag	Andra viktiga affärs-partners (agenter, joint ventures o.d.)	Leverantörer	Kunder	Har inga riktlinjer	Svar	Inget svar	
Mänskliga rättigheter	85,9%	82,4%	31,8%	25,9%	45,9%	75,3%	25,9%	15,3%	85	5	
Arbetsstagar-rättigheter	96,4%	88,1%	33,3%	25%	42,9%	67,9%	19%	7,1%	84	6	
Miljö	95,3%	89,4%	35,3%	25,9%	40%	75,3%	29,4%	8,2%	85	5	
Affärsetik och anti-korruption	96,5%	88,2%	36,5%	25,9%	47,1%	74,1%	28,2%	7,1%	85	5	
Arbetsmiljö, hälsa och säkerhet	96,5%	88,2%	34,1%	27,1%	41,2%	74,1%	23,5%	7,1%	85	5	
									Totalt	85	5

11. Vilka har beslutat om företagets riktlinjer för hållbarhet?



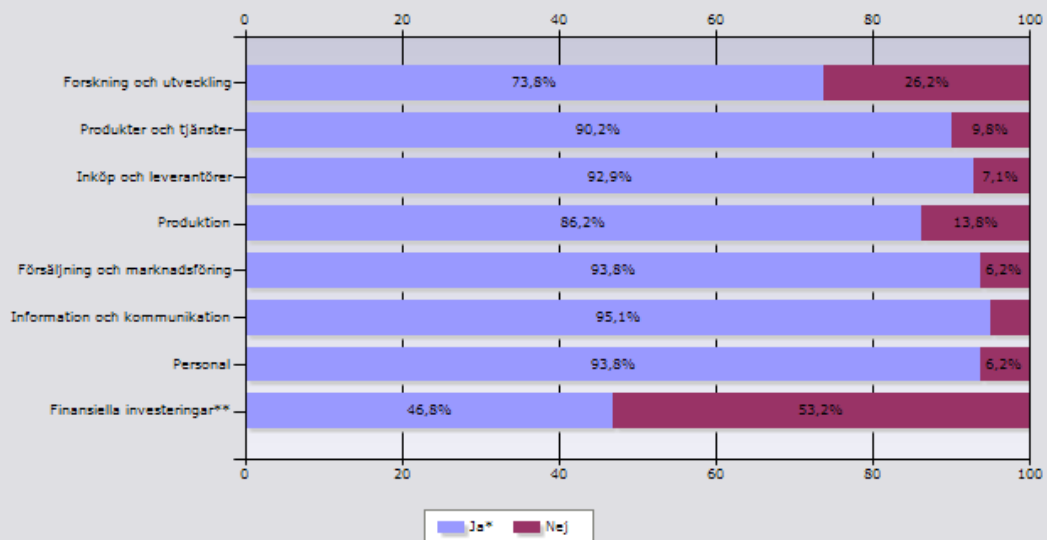
	Styrelsen	VD eller koncernledning	Ansvarig enhet	Inte formellt beslutat	Har inga riktlinjer	Svarande	Inget svar	
Mänskliga rättigheter	54,2%	31,3%	1,2%	4,8%	8,4%	83	7	
Arbetslagarrättigheter	55,4%	42,2%	0%	2,4%	0%	83	7	
Miljö	53,6%	42,9%	1,2%	1,2%	1,2%	84	6	
Affärsetik och anti-korruption	63,9%	32,5%	1,2%	1,2%	1,2%	83	7	
Arbetsmiljö, hälsa och säkerhet	51,8%	43,4%	3,6%	1,2%	0%	83	7	
						Totalt	84	6

12. Hur ofta utvärderas företagets riktlinjer för hållbarhet?



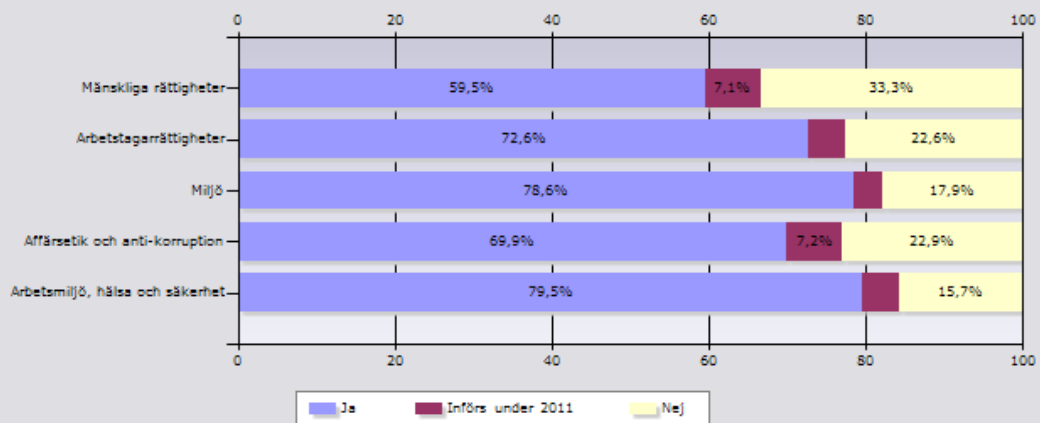
	Årligen	Vartannat år	Vid behov	Aldrig	Har inga riktlinjer	Svarande	Inget svar
Mänskliga rättigheter	56,5%	2,4%	30,6%	0%	10,6%	85	5
Arbetslagarrättigheter	61,4%	3,6%	33,7%	0%	1,2%	83	7
Miljö	65,9%	1,2%	30,6%	0%	2,4%	85	5
Affärsetik och anti-korruption	61,2%	1,2%	36,5%	0%	1,2%	85	5
Arbetsmiljö, hälsa och säkerhet	63,1%	2,4%	33,3%	0%	1,2%	84	6
Totalt						86	4

14. Har företaget integrerat hållbarhetsaspekter i affärsrelaterade strategier?



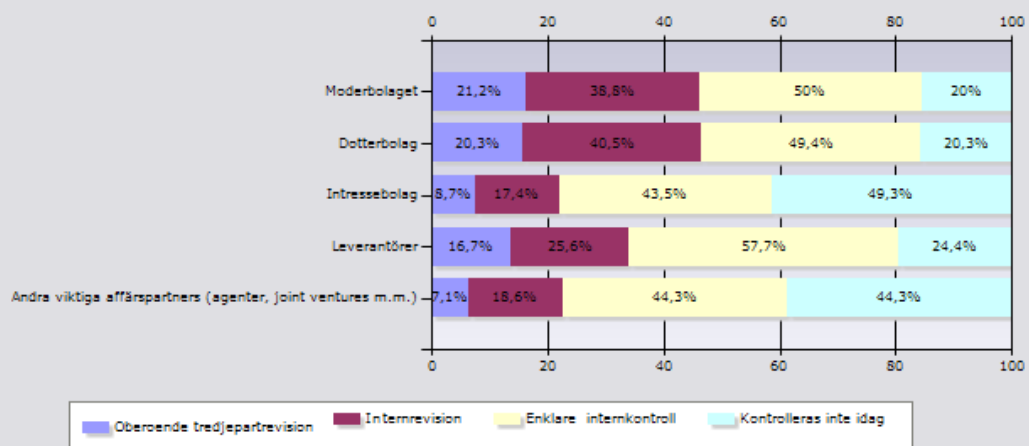
	Ja*	Nej	Svarande	Inget svar
Forskning och utveckling	73,8%	26,2%	80	10
Produkter och tjänster	90,2%	9,8%	82	8
Inköp och leverantörer	92,9%	7,1%	84	6
Produktion	86,2%	13,8%	80	10
Försäljning och marknadsföring	93,8%	6,2%	81	9
Information och kommunikation	95,1%	4,9%	81	9
Personal	93,8%	6,2%	80	10
Finansiella investeringar**	46,8%	53,2%	79	11
Totalt			84	6

15. Har företaget styrssystem för hållbarhetsfrågor?



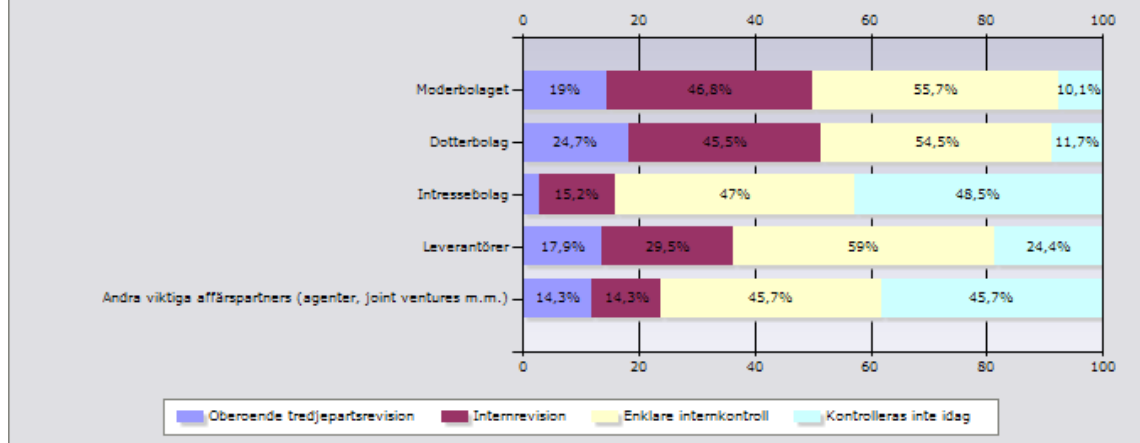
	Ja	Införs under 2011	Nej	Svarande	Inget svar
Mänskliga rättigheter	59,5%	7,1%	33,3%	84	6
Arbetslagarrättigheter	72,6%	4,8%	22,6%	84	6
Miljö	78,6%	3,6%	17,9%	84	6
Affärsetik och anti-korruption	69,9%	7,2%	22,9%	83	7
Arbetsmiljö, hälsa och säkerhet	79,5%	4,8%	15,7%	83	7
Totalt				84	6

16. Hur kontrolleras efterlevnaden av riktlinjer för mänskliga rättigheter?
(flera alternativ kan kryssas)



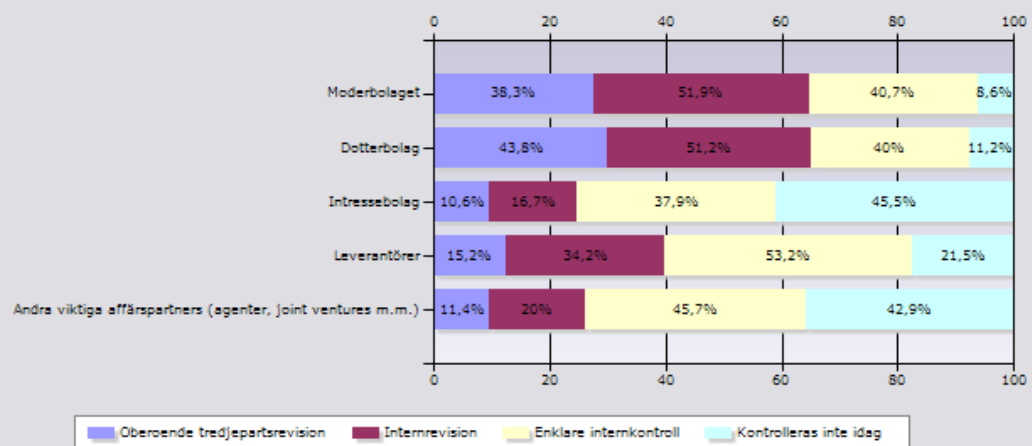
	Oberoende tredjepartrevision	Internrevision	Enklare internkontroll	Kontrolleras inte idag	Svarande	Inget svar	
Moderbolaget	21,2%	38,8%	50%	20%	80	10	
Dotterbolag	20,3%	40,5%	49,4%	20,3%	79	11	
Intressebolag	8,7%	17,4%	43,5%	49,3%	69	21	
Leverantörer	16,7%	25,6%	57,7%	24,4%	78	12	
Andra viktiga affärspartners (agenter, joint ventures m.m.)	7,1%	18,6%	44,3%	44,3%	70	20	
					Totalt	80	10

17. Hur kontrolleras efterlevnaden av riktlinjer för arbetstagarrättigheter? (flera alternativ kan kryssas)



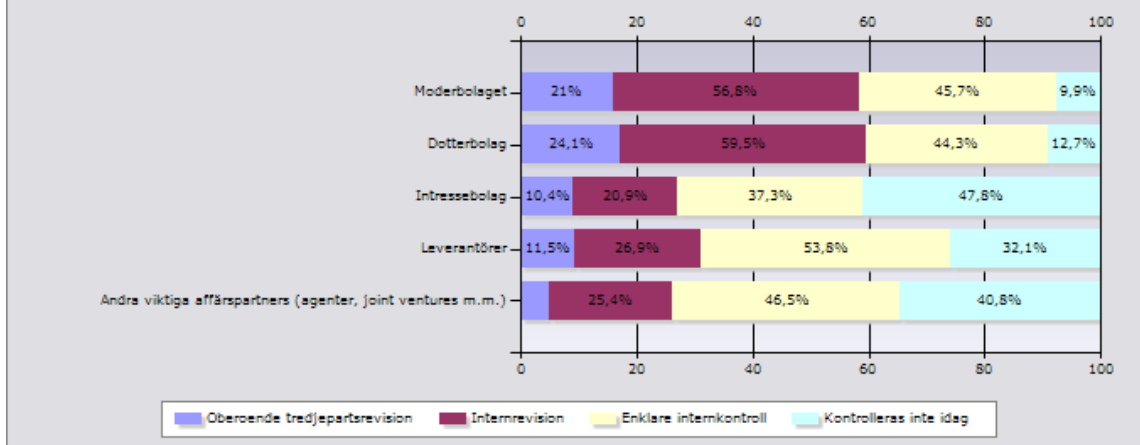
	Oberoende tredjepartsrevision	Internrevision	Enklare internkontroll	Kontrolleras inte idag	Svarande	Inget svar
Moderbolaget	19%	46,8%	55,7%	10,1%	79	11
Dotterbolag	24,7%	45,5%	54,5%	11,7%	77	13
Intressebolag	3%	15,2%	47%	48,5%	66	24
Leverantörer	17,9%	29,5%	59%	24,4%	78	12
Andra viktiga affärspartners (agenter, joint ventures m.m.)	14,3%	14,3%	45,7%	45,7%	70	20
Totalt					80	10

**18. Hur kontrolleras efterlevnaden av riktlinjer för miljö?
(flera alternativ kan kryssas)**



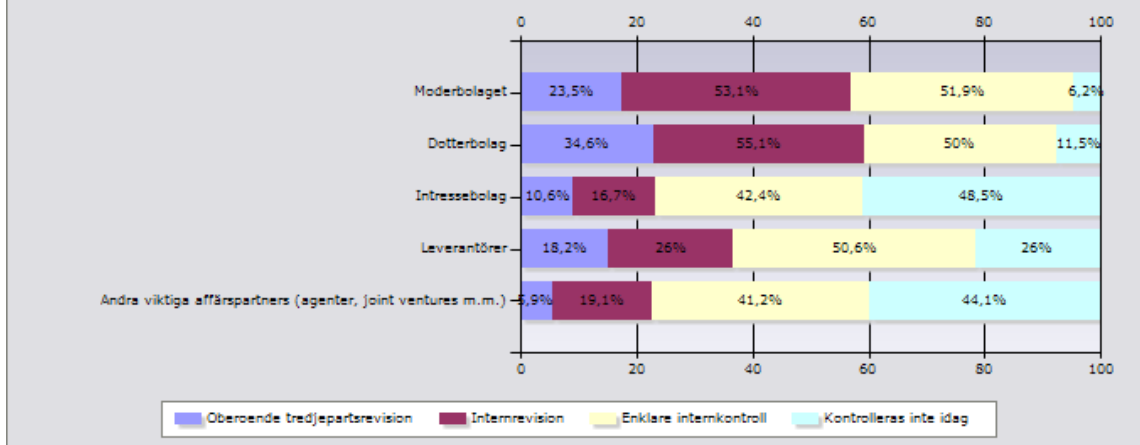
	Oberoende tredjepartsrevision	Internrevision	Enklare internkontroll	Kontrolleras inte idag	Svarande	Inget svar
Moderbolaget	38,3%	51,9%	40,7%	8,6%	81	9
Dotterbolag	43,8%	51,2%	40%	11,2%	80	10
Intressebolag	10,6%	16,7%	37,9%	45,5%	66	24
Leverantörer	15,2%	34,2%	53,2%	21,5%	79	11
Andra viktiga affärspartners (agenter, joint ventures m.m.)	11,4%	20%	45,7%	42,9%	70	20
Totalt					81	9

19. Hur kontrolleras efterlevnaden av riktlinjer för affärsetik och anti-korruption? (flera alternativ kan kryssas)



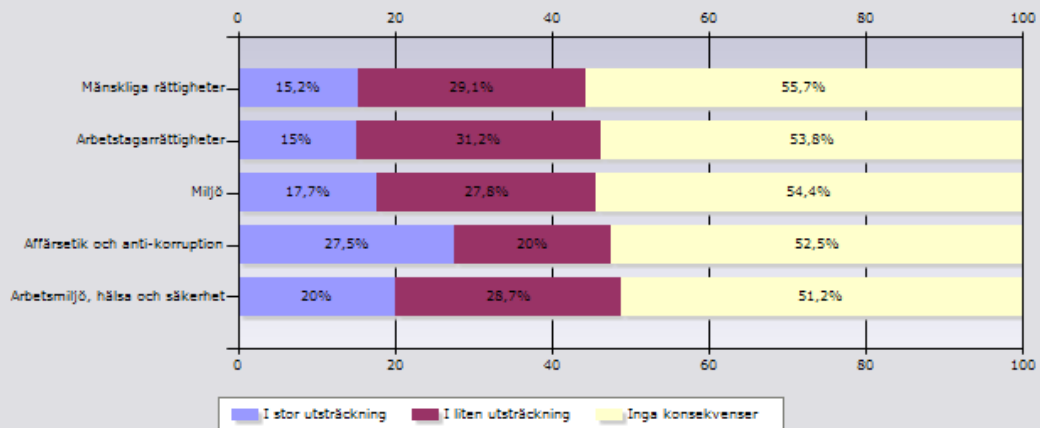
	Oberoende tredjepartsrevision	Internrevision	Enklare internkontroll	Kontrolleras inte idag	Svarande	Inget svar
Moderbolaget	21%	56,8%	45,7%	9,9%	81	9
Dotterbolag	24,1%	59,5%	44,3%	12,7%	79	11
Intressebolag	10,4%	20,9%	37,3%	47,8%	67	23
Leverantörer	11,5%	26,9%	53,8%	32,1%	78	12
Andra viktiga affärspartners (agenter, joint ventures m.m.)	5,6%	25,4%	46,5%	40,8%	71	19
Totalt					81	9

20. Hur kontrolleras efterlevnaden av riktlinjer för arbetsmiljö, hälsa och säkerhet? (flera alternativ kan kryssas)



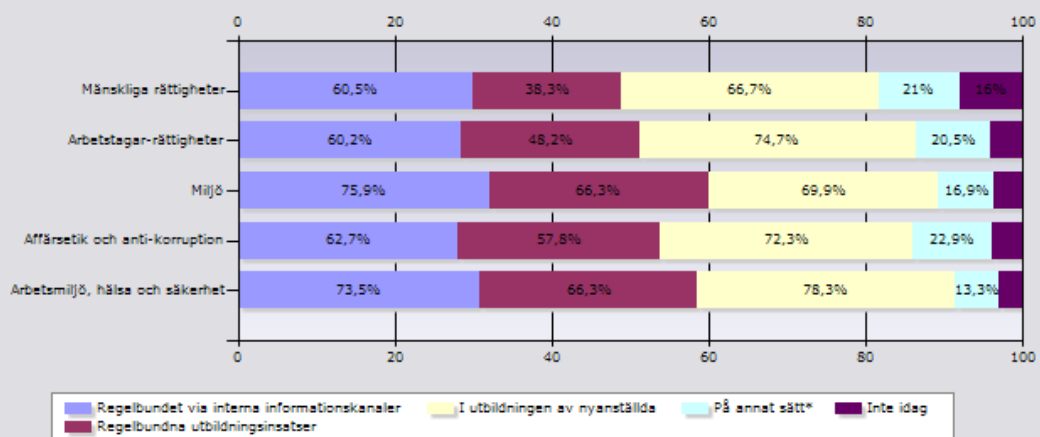
	Oberoende tredjepartsrevision	Internrevision	Enklare internkontroll	Kontrolleras inte idag	Svarande	Inget svar
Moderbolaget	23,5%	53,1%	51,9%	6,2%	81	9
Dotterbolag	34,6%	55,1%	50%	11,5%	78	12
Intressebolag	10,6%	16,7%	42,4%	48,5%	66	24
Leverantörer	18,2%	26%	50,6%	26%	77	13
Andra viktiga affärspartners (agenter, joint ventures m.m.)	5,9%	19,1%	41,2%	44,1%	68	22
Totalt					81	9

21. I vilken utsträckning påverkar resultatet inom hållbarhetsområdet utfallet av koncernledningens rörliga ersättning?



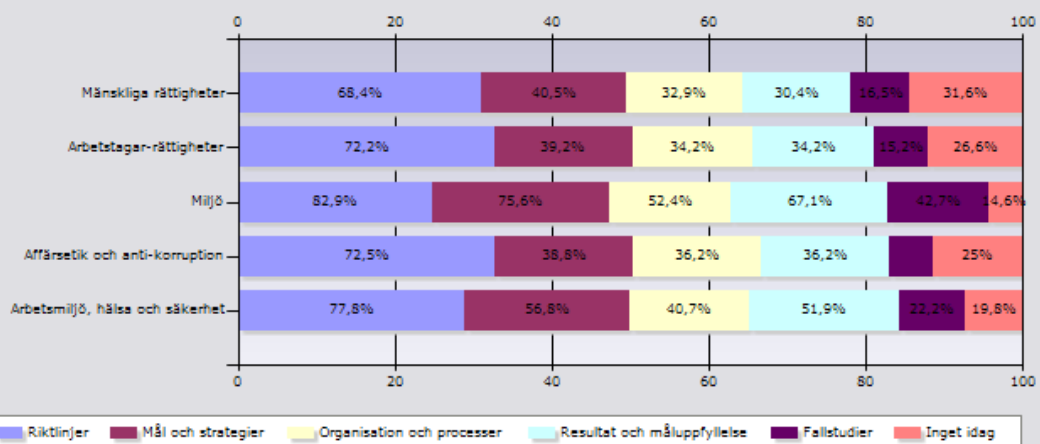
	I stor utsträckning	I liten utsträckning	Inga konsekvenser	Svarande	Inget svar
Mänskliga rättigheter	15,2%	29,1%	55,7%	79	11
Arbetslagarrättigheter	15%	31,2%	53,8%	80	10
Miljö	17,7%	27,8%	54,4%	79	11
Affärsetik och anti-korruption	27,5%	20%	52,5%	80	10
Arbetsmiljö, hälsa och säkerhet	20%	28,7%	51,2%	80	10
Totalt				80	10

22. Hur kommuniceras hållbarhetsarbetet internt?
(flera alternativ kan kryssas)



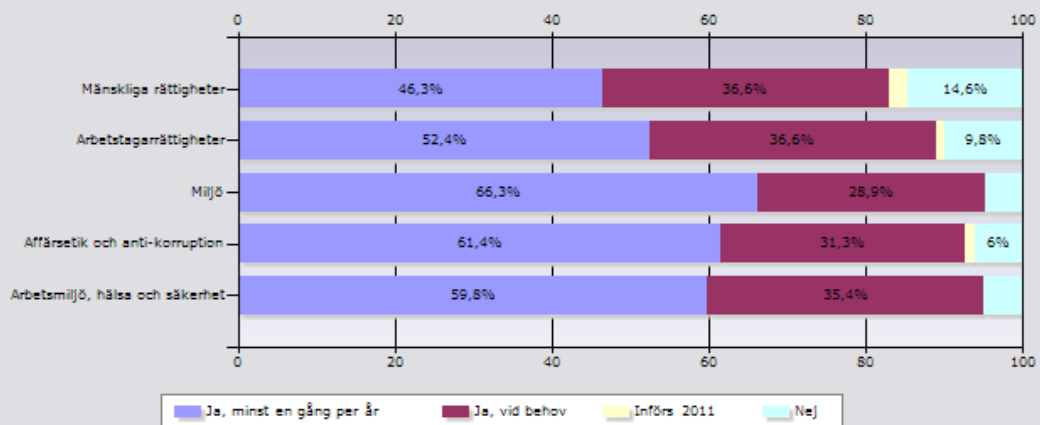
	Regelbundet via interna informationskanaler	Regelbundna utbildningsinsatser	I utbildningen av nyanställda	På annat sätt*	Inte idag	Svar ande	Inget svar	
Mänskliga rättigheter	60,5%	38,3%	66,7%	21%	16%	81	9	
Arbetstagar-rättigheter	60,2%	48,2%	74,7%	20,5%	8,4%	83	7	
Miljö	75,9%	66,3%	69,9%	16,9%	8,4%	83	7	
Affärsetik och anti-korruption	62,7%	57,8%	72,3%	22,9%	8,4%	83	7	
Arbetsmiljö, hälsa och säkerhet	73,5%	66,3%	78,3%	13,3%	7,2%	83	7	
						Totalt	83	7

**23. Vad kommuniceras om hållbarhetsarbetet externt?
(flera alternativ kan kryssas)**



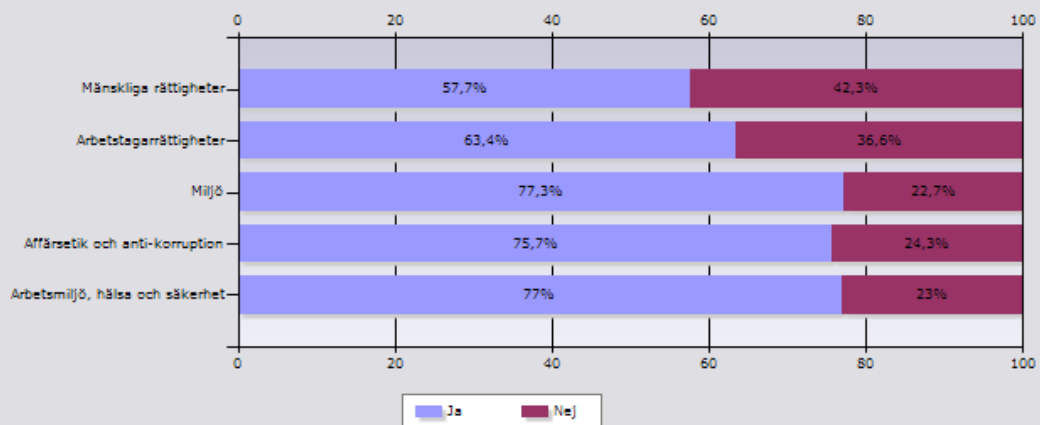
	Riktlinjer	Mål och strategier	Organisation och processer	Resultat och måluppfyllelse	Fallstudier	Inget idag	Svar ande	Inget svar	
Mänskliga rättigheter	68,4%	40,5%	32,9%	30,4%	16,5%	31,6%	79	11	
Arbetsstagar-rättigheter	72,2%	39,2%	34,2%	34,2%	15,2%	26,6%	79	11	
Miljö	82,9%	75,6%	52,4%	67,1%	42,7%	14,6%	82	8	
Affärsetik och anti-korruption	72,5%	38,8%	36,2%	36,2%	12,5%	25%	80	10	
Arbetsmiljö, hälsa och säkerhet	77,8%	56,8%	40,7%	51,9%	22,2%	19,8%	81	9	
							Totalt	82	8

24. Följer styrelsen upp hur beslutade riktlinjer för hållbarhet efterlevs?



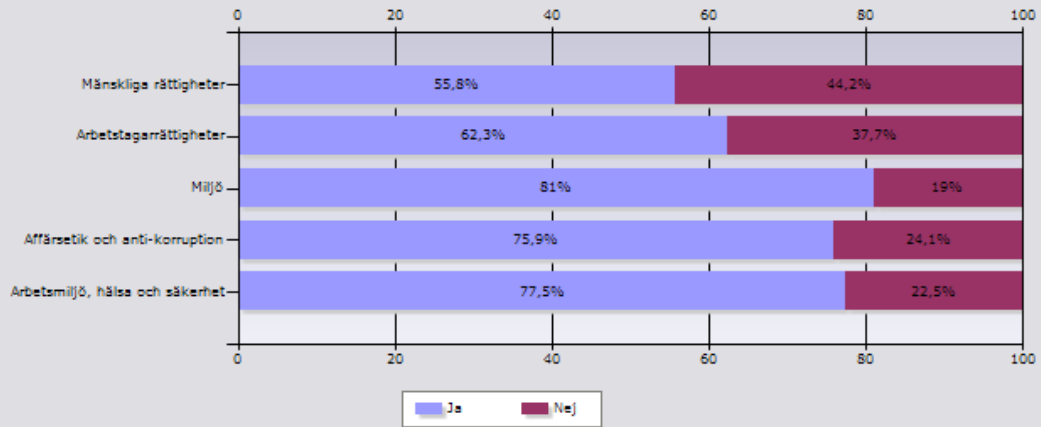
	Ja, minst en gång per år	Ja, vid behov	Införs 2011	Nej	Svarande	Inget svar
Mänskliga rättigheter	46,3%	36,6%	2,4%	14,6%	82	8
Arbetslagarrättigheter	52,4%	36,6%	1,2%	9,8%	82	8
Miljö	66,3%	28,9%	0%	4,8%	83	7
Affärsetik och anti-korruption	61,4%	31,3%	1,2%	6%	83	7
Arbetsmiljö, hälsa och säkerhet	59,8%	35,4%	0%	4,9%	82	8
				Totalt	83	7

25. Vilka hållbarhetsfrågor ingår i styrelsens årliga riskanalys?



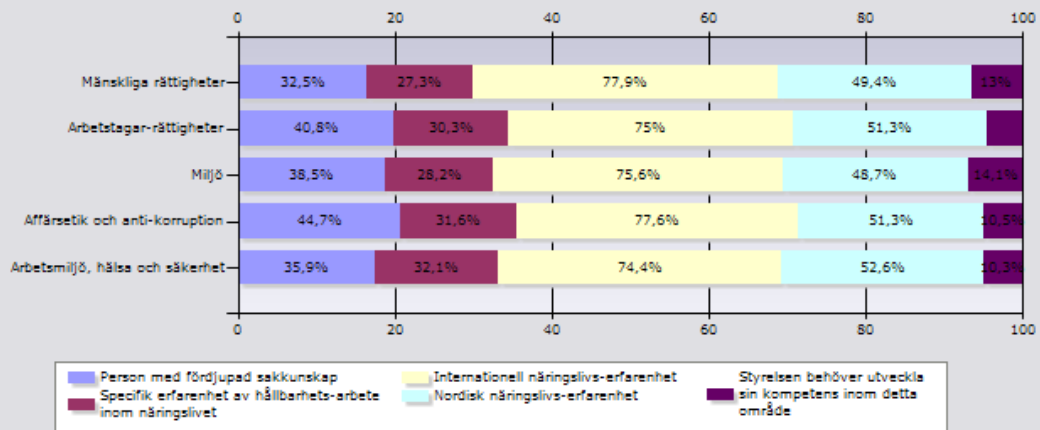
	Ja	Nej	Svarande	Inget svar
Mänskliga rättigheter	57,7%	42,3%	71	19
Arbetstagarrättigheter	63,4%	36,6%	71	19
Miljö	77,3%	22,7%	75	15
Affärsetik och anti-korruption	75,7%	24,3%	74	16
Arbetsmiljö, hälsa och säkerhet	77%	23%	74	16
Totalt			77	13

26. Vilka hållbarhetsfrågor ingår i styrelsens arbete med företagets strategiska utveckling?



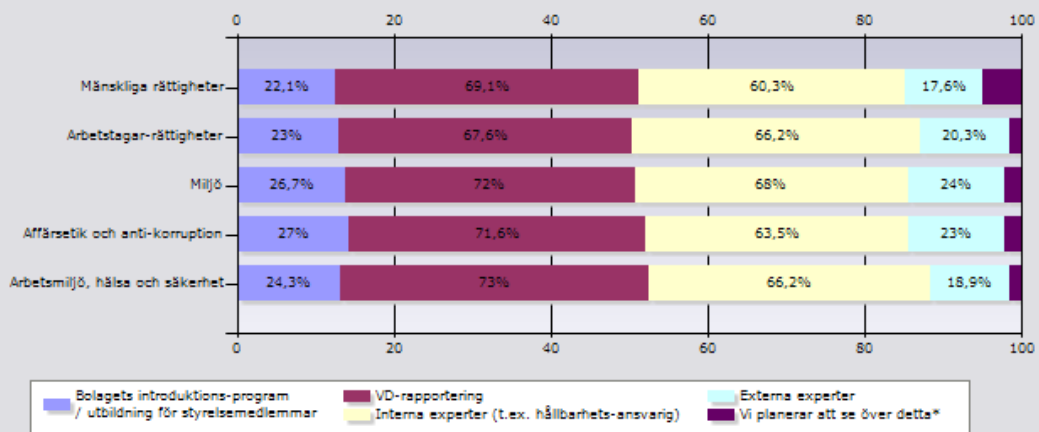
	Ja	Nej	Svarande	Inget svar
Mänskliga rättigheter	55,8%	44,2%	77	13
Arbetsgarrättigheter	62,3%	37,7%	77	13
Miljö	81%	19%	79	11
Affärsetik och anti-korruption	75,9%	24,1%	79	11
Arbetsmiljö, hälsa och säkerhet	77,5%	22,5%	80	10
Totalt			80	10

27. Vilka är de främsta källorna till Er styrelses kompetens inom hållbarhetsområdet? (flera alternativ kan kryssas)



	Person med fördjupad sakkunskap	Specifik erfarenhet av hållbarhets-arbete inom näringslivet	Internationell näringslivs-erfarenhet	Nordisk näringslivs-erfarenhet	Styrelsen behöver utveckla sin kompetens inom detta område	Svar and e	Inge t svar
Mänskliga rättigheter	32,5%	27,3%	77,9%	49,4%	13%	77	13
Arbetslag ar-rättigheter	40,8%	30,3%	75%	51,3%	9,2%	76	14
Miljö	38,5%	28,2%	75,6%	48,7%	14,1%	78	12
Affärsetik och anti-korruption	44,7%	31,6%	77,6%	51,3%	10,5%	76	14
Arbetsmiljö, hälsa och säkerhet	35,9%	32,1%	74,4%	52,6%	10,3%	78	12
Totalt						78	12

28. Hur utvecklar Er styrelse sin kunskap inom hållbarhetsområdet? (flera alternativ kan kryssas)

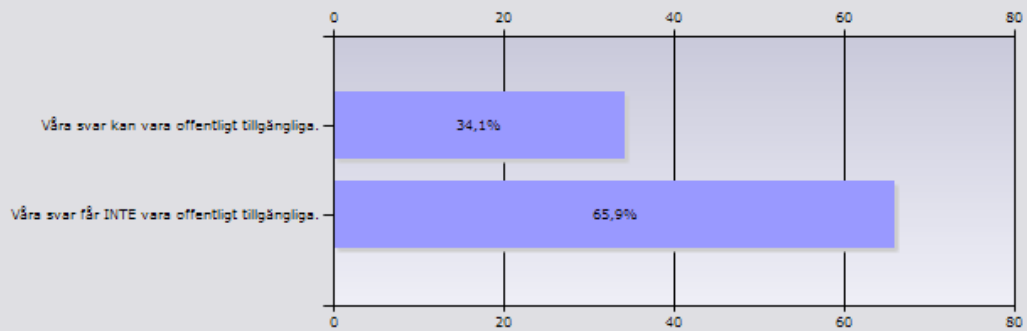


	Bolagets introduktions-program / utbildning för styrelsemedlemmar	VD-rapportering	Interna experter (t.ex. hållbarhets-ansvarig)	Externa experter	Vi planerar att se över detta*	Svar	Inge t svar	
Mänskliga rättigheter	22,1%	69,1%	60,3%	17,6%	8,8%	68	22	
Arbetstagar-rättigheter	23%	67,6%	66,2%	20,3%	2,7%	74	16	
Miljö	26,7%	72%	68%	24%	4%	75	15	
Affärsetik och anti-korruption	27%	71,6%	63,5%	23%	4,1%	74	16	
Arbetsmiljö, hälsa och säkerhet	24,3%	73%	66,2%	18,9%	2,7%	74	16	
						Totalt	77	13

29. De aggregerade resultaten från denna undersökning kommer att offentliggöras i en rapport. De investerare som står bakom undersökningen kommer att få tillgång till företagets svar.

Varje företag kan fritt välja om deras svar skall vara offentligt tillgängliga på projektets hemsida. Syftet med projektet är att öka transparensen kring hållbart värdeskapande på marknaden, varför vi vill uppmuntra Er att offentliggöra Era svar. (E samband med att vi genomför nästa undersökning planerar vi att offentliggöra samtliga svar.)

Vänligen markera Er preferens nedan:



	Procent	Antal
Våra svar kan vara offentligt tillgängliga.	34,1%	29
Våra svar får INTE vara offentligt tillgängliga.	65,9%	56
Svarande		85
Inget svar		5